

# RELATÓRIO DE ATIVIDADES 2020

mar.2021

# Relatório de atividades Fundação Seade

2020

| Sumário                                    | Pág. |
|--|------|
| Apresentação                               | 1    |
| Projetos inovadores                        | 2    |
| Bases de dados e indicadores               | 4    |
| Produtos temáticos                         | 5    |
| Convênios de apoio ao governo              | 7    |
| Convênios de cooperação técnica            | 7    |
| Contratos sob demanda e parcerias técnicas | 9    |
| Disseminação                               | 9    |
| Gestão administrativa e financeira         | 15   |
| Outras ações                               | 16   |

## Apresentação

Os projetos e atividades desenvolvidos em 2020 pela Fundação Seade acompanham a missão institucional de produção, organização e disseminação de dados, contribuindo com informação de qualidade para a gestão pública e a sociedade de forma geral.

Nesse sentido, em 2020, aprimoramos o conhecimento técnico na produção e organização de estatísticas socioeconômicas e demográficas, com reforço de novas formas de coleta (por telefone, robô e web), diante da impossibilidade das pesquisas de campo em virtude da pandemia, com desenvolvimento de novos indicadores e produtos analíticos e, também, lançamento de plataformas interativas para consulta de dados.

Além disso, aperfeiçoamos a disseminação das informações para atender às demandas da gestão pública e alcançar um público mais amplo. Essas atividades se apoiaram em um novo projeto gráfico, atualizando a identidade visual do Seade, mudanças no *site* e atuação regular nas diferentes redes sociais.

## Projetos inovadores

A pandemia colocou desafios para todas as pessoas e também para as organizações públicas e privadas. No Seade não foi diferente. Além das mudanças tecnológicas e de gestão relacionadas ao teletrabalho, novas atividades entraram na rotina da instituição e projetos inovadores foram colocados em prática em 2020.

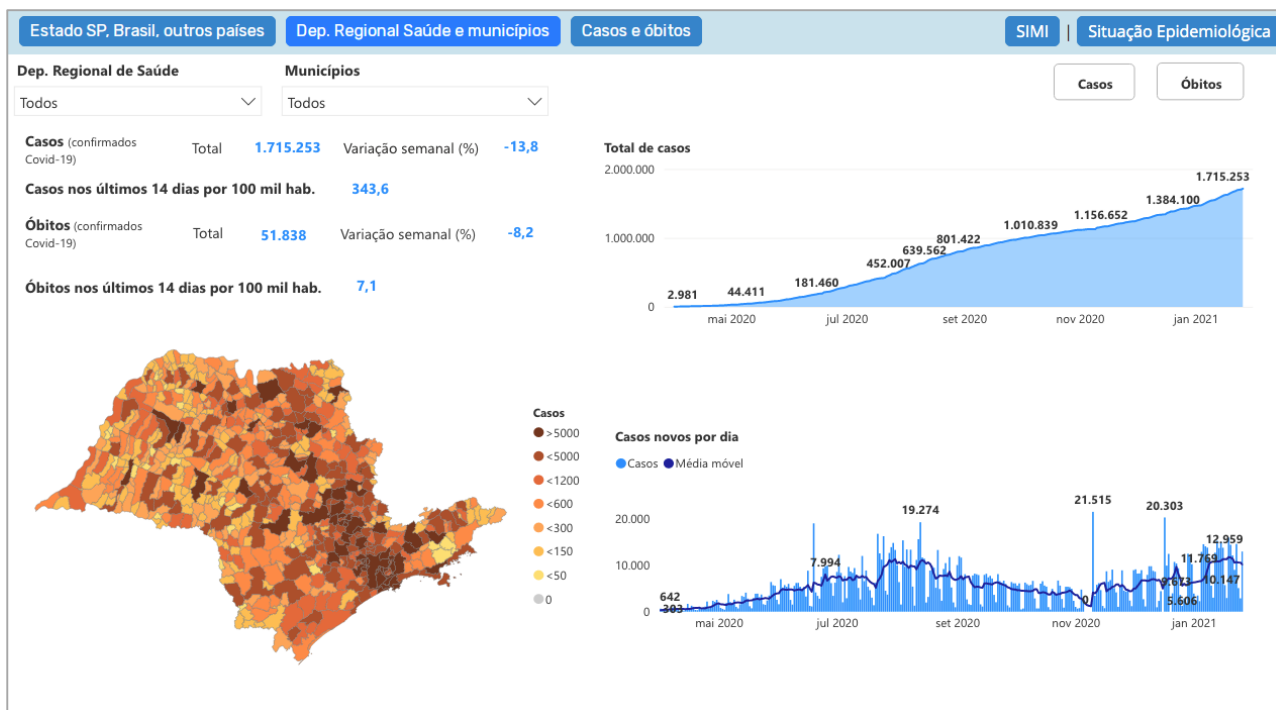
### Plano SP

Em parceria com a Secretaria de Governo, a Secretaria de Estado da Saúde (SES) e o Sistema de Monitoramento Inteligente (Simi), o Seade tem trabalhado desde março de 2020 na produção de informações relacionadas à Covid-19.

O Seade é responsável pelo processamento diário dos indicadores do Plano SP com base nos dados sobre casos, óbitos e internações hospitalares, que provêm do e-SUS, do Centro de Vigilância Epidemiológica (CVE), da Coordenadoria de Controle de Doenças (CCD) e da SES.

Além de fornecer tais informações para o governo e o Centro de Contingência da Covid-19, a equipe do Seade desenvolveu para a sociedade uma plataforma de visualização de dados, em que é possível consultar informações sobre casos e óbitos (por sexo, faixa etária e raça/cor), ocupação de leitos, internações, entre outras, com desagregações por departamentos regionais de saúde (DRS) e município. O painel é público, atualizado diariamente e vem acompanhado de um repositório com as bases de dados sobre o tema para que pesquisadores e jornalistas possam acessar diretamente os dados e realizar seu processamento para análise (<https://github.com/seade-R/dados-covid-sp>).

<https://www.seade.gov.br/coronavirus/>



## **Monitor Covid-19**

A partir da experiência do Seade em pesquisas de percepção da população sobre serviços públicos, desenvolvemos em 2020, em parceria com a Secretaria de Governo, uma pesquisa diária sobre temas relacionados à pandemia.

A coleta de dados é feita por telefone, utilizando unidade de resposta audível (URA), com uma amostra da população do Estado de São Paulo.

A pesquisa abordou temas como acompanhamento de sintomas, distanciamento social, trabalho e renda, disposição para tomar vacina e expectativas da população.

## **PIB+30**

Diante da necessidade de monitorar as tendências da economia paulista no contexto da pandemia de Covid-19, o Seade se mobilizou para desenvolver novos indicadores. Um deles é o PIB+30, que representa 97% do PIB estadual e permite observar as estatísticas preliminares do PIB do Estado de São Paulo.

O indicador é apresentado na forma de índices e taxas ajustadas sazonalmente e publicado juntamente com a estimativa oficial do PIB do mês anterior.

O PIB+30 complementa uma linha de trabalho do Seade que contempla os cálculos do PIB do Estado de São Paulo e do PIB dos municípios, ambos em conjunto com o IBGE e o sistema de estatísticas conjunturais, composto pelo PIB Trimestral (Estado de São Paulo e regiões) e PIB Mensal (Estado de São Paulo).

O PIB+30 tem como base uma revisão das melhores práticas internacionais e dá início ao uso de uma família de indicadores baseada nas chamadas “estimativas instantâneas” (*flash estimates*) ou “estatísticas em tempo real”. O indicador tem como referência o mês anterior (t + 30) e incorpora em sua metodologia dados de alta e altíssima frequência, com a finalidade de rastrear com maior rapidez as mudanças da atividade econômica paulista.

<https://www.seade.gov.br/produtos2/>

## **Seade Painel**

Lançado em 2020, o Seade Painel é uma plataforma interativa de consulta de dados sociais, econômicos e demográficos sobre o Estado de São Paulo.

As informações estão dispostas em painéis com gráficos, tabelas e mapas e organizadas para consulta por municípios paulistas e regiões, como as administrativas e as metropolitanas, além de departamentos regionais de saúde.

A plataforma contém informações sobre:

- população – por idade e sexo, evolução no tempo, densidade demográfica, habitantes por domicílio e grau de urbanização;
- economia – PIB, exportações e produção agrícola, emprego e rendimento;
- desenvolvimento social – pobreza e transferência de renda, saneamento;
- saúde – leitos hospitalares, médicos e enfermeiros;
- educação – taxas de aprovação, reprovação e abandono, matrículas, Índice de Desenvolvimento da Educação Básica (Ideb).

Juntamente com os painéis, estão disponíveis também as bases de dados, dicionários de variáveis e anexos metodológicos.

O Seade Painel é uma ferramenta de apoio a gestores públicos e ajuda a disseminar a cultura de dados na sociedade.

<https://painel.seade.gov.br/>

**SEADE PAINEL**

Plataforma interativa de consulta de dados sociais, econômicos e demográficos para municípios e regiões do Estado de São Paulo.

Demografia ▾

Economia ▾

Social ▾

Municípios

**SEADE** **SÃO PAULO**  
GOVERNO DO ESTADO

Av. Prof. Lineu Prestes, 913 - Cidade Universitária - São Paulo/ SP - Brasil  
CEP: 05508-000 - PABX (11) 3324-7200  
Fale Conosco (11) 3324-7400 - faleconosco@seade.gov.br

## Bases de dados e indicadores

Entre as principais atividades da Fundação Seade, estão a manutenção e atualização de bancos de dados temáticos, com diferentes abrangências espaciais e temporais. Alguns são construídos e organizados diretamente pela equipe técnica do Seade com base em informações de organizações parceiras, como os Cartórios do Registro Civil, fonte para as estatísticas vitais.

Outros bancos de dados são resultado de coleta realizada diretamente pelo Seade, como na Pesquisa de Investimentos Anunciados no Estado de São Paulo (Piesp), cuja fonte são as notícias em meios de comunicação sobre investimentos, que passam por triagem e depois são checados diretamente em consulta com as empresas.

Há também os processamentos e organização de dados provenientes de levantamentos primários de outras instituições, como aqueles de emprego e renda do IBGE, ou de registros administrativos, como os da Secretaria da Fazenda do Estado de São Paulo.

Por fim, também é realizada a espacialização de informações, em diversas escalas (regionais, municipais, distritais, censitárias, etc.), permitindo vislumbrar a distribuição no espaço de fenômenos sociais, econômicos, ambientais e demográficos e inferir sobre padrões de seu comportamento em locais específicos ao longo de um determinado tempo.

### ***PIB, projeções e atividade econômica***

- Produto Interno Bruto do Estado de São Paulo (dados anuais)
- Produto Interno Bruto dos municípios paulistas (dados anuais)

- Produto Interno Bruto Trimestral do Estado de São Paulo
- Produto Interno Bruto Trimestral Regional
- Produto Interno Bruto Mensal e Projeções do PIB

<https://www.seade.gov.br/produtos2/>

## ***Pesquisa de Investimentos Anunciados no Estado de São Paulo (Piesp)***

Pesquisa sobre anúncios de investimentos feitos por empresas segundo setores de atividade, municípios e regiões do Estado de São Paulo.

<https://www.piesp.seade.gov.br/>

## ***Emprego formal***

Contingente de empregados, admissões e demissões no Estado de SP, tendo como fonte o eSocial e o Novo Cadastro Geral de Empregados e Desempregados (Novo Caged).

<https://www.seade.gov.br/mercado-trabalho/>

## ***Sistema de Estatísticas Vitais***

Permite tabulações a partir dos microdados de nascimentos, óbitos e casamentos de Registro Civil no Estado de São Paulo.

<http://produtos.seade.gov.br/produtos/mrc/>

## ***Projeções populacionais***

Sistema de projeções da população e dos domicílios ocupados para o período de 2011 a 2050, por municípios e regiões do Estado de São Paulo.

<http://produtos.seade.gov.br/produtos/projpop/>

## ***GeoSeade***

Plataforma de mapas interativos e bancos de dados espaciais com informações sociais, econômicas e demográficas sobre o Estado de São Paulo, com base no georreferenciamento de registros administrativos e equipamentos de saúde, educação, energia, logística, meio ambiente, entre outros.

<https://portalgeo.seade.gov.br/>

## **Produtos temáticos**

Em 2020, o Seade continuou diversificando sua gama de produtos de análise, no sentido de atender a diferentes públicos. Houve a consolidação do Seade Informa, documento sintético com análise assertiva sobre temas relevantes na agenda pública, e também da linha “SP”, com o SP Economia se juntando ao tradicional SP Demográfico, publicações temáticas com análises mais detalhadas, além do SP Trabalho e do SP TIC, sobre tecnologias da informação e comunicação, em parceria com o Centro Regional de Estudos para o Desenvolvimento da Sociedade da Informação - Cetic.br.

## ***Análises sintéticas no Seade Informa***

- Investimentos e economia paulista.  
[https://www.piesp.seade.gov.br/wp-content/uploads/2020/11/Piesp\\_3trim2020.pdf](https://www.piesp.seade.gov.br/wp-content/uploads/2020/11/Piesp_3trim2020.pdf)

- Esperança de vida, perfil etário das mães, mortalidade infantil, as crianças paulistas.  
<https://informa.seade.gov.br/demografia/>
- População negra, mercado de trabalho paulista.  
<https://www.seade.gov.br/mercado-trabalho/2019/11/estudo-especial-populacao-negra-desigualdades-na-insercao-no-mundo-do-trabalho/>

## **Análises temáticas**

- SP Economia – Análises setoriais da economia paulista, como indústria automotiva e indústria têxtil e de vestuário.  
<https://www.seade.gov.br/wp-content/uploads/2021/01/Seade-Ind%C3%BAstriaT%C3%AAxtil.pdf>
- SP Trabalho – Emprego formal (mensal), ocupação, desocupação e rendimento para o Estado de São Paulo e suas regiões.  
<https://www.seade.gov.br/mercado-trabalho/>
- SP Demográfico – Dinâmica demográfica no Estado de São Paulo e municípios sobre evolução populacional, fecundidade, esperança de vida, mortalidade infantil e migração.  
<https://www.seade.gov.br/produtos/sp-demografico/>
- SP TIC – Tecnologias da Informação e Comunicação no Estado São Paulo, como uso de internet pela população, nas pequenas e médias empresas e nas escolas. Parceria entre Seade e Cetic.br.  
<https://www.seade.gov.br/produtos2/sp-tic/>

## **Boletim de Conjuntura da Economia Paulista**

Boletim de análise econômica com panorama internacional e do Brasil, PIB, setores, comércio exterior, trabalho, consumo.

<https://portal.fazenda.sp.gov.br/acessoinformacao/Paginas/Boletim-Conjuntura-Econ%C3%B4mica-Paulista.aspx>

## **Pesquisa Seade**

Levantamento sobre condições de vida em áreas urbanas, abordando a diversidade dos fenômenos sociais na Região Metropolitana de São Paulo.

[https://www.seade.gov.br/wp-content/uploads/2020/03/Pesquisa-SEADE\\_Mulheres-chefes-fam%C3%ADlia\\_ok-1.pdf](https://www.seade.gov.br/wp-content/uploads/2020/03/Pesquisa-SEADE_Mulheres-chefes-fam%C3%ADlia_ok-1.pdf)

## **Mapa do Emprego**

Dados sobre emprego formal para os municípios e regiões do Estado de São Paulo e subprefeituras da capital paulista, entre 2007 e 2017.

<https://mapadoemprego.seade.gov.br/>

## **Mapa da Indústria**

Dados sobre o valor de transformação industrial para os municípios e regiões do Estado de São Paulo, entre 2003 e 2016.

[https://www.seade.gov.br/wp-content/uploads/2019/07/MapaIndustria\\_abril2019.pdf](https://www.seade.gov.br/wp-content/uploads/2019/07/MapaIndustria_abril2019.pdf)

## Seade Metodologia

Estudos sobre aspectos metodológicos de pesquisas e indicadores.

[https://www.seade.gov.br/wp-content/uploads/2020/12/Seade\\_Metodologia\\_Registro\\_Civil\\_24112020.pdf](https://www.seade.gov.br/wp-content/uploads/2020/12/Seade_Metodologia_Registro_Civil_24112020.pdf)

## Convênios de apoio ao governo

A partir de convênios, a Fundação Seade produziu diversos estudos e levantamentos de dados para subsidiar a atuação governamental.

- [Secretaria de Governo](#) – Pesquisa de percepção da população paulista sobre serviços públicos.
- [Secretaria da Fazenda e Planejamento](#):
  - Indicadores econômicos do Estado de São Paulo com base em registros administrativos digitais da Sefaz, em articulação com Sistema de Contas Regionais (com IBGE);
  - Organização de cadastro de domicílios com base no Recadastramento Anual dos Servidores;
  - Avaliação de programas públicos.
- [Secretaria de Desenvolvimento Social](#) – Aprimoramento de bases cadastrais sociais (ex. CadÚnico) e elaboração de tabulações especiais e painéis de consulta de dados para apoiar políticas públicas da Seds.
- [Secretaria de Desenvolvimento Econômico](#) – Produção de informações, painéis de consulta de dados e análises econômicas sobre o Estado de São Paulo.
- [Desenvolve SP](#) – Estudos para identificação de setores estratégicos no Estado de São Paulo.
- [Secretaria de Infraestrutura e Meio Ambiente](#) – Acompanhamento de indicadores econômicos do setor de petróleo e gás na economia paulista.
- [Secretaria Desenvolvimento Regional](#) – Estudos, notas técnicas e produção de indicadores para revisão da regionalização do Estado de São Paulo.
- [Secretaria da Saúde](#) – projeções da população do Estado de São Paulo, de regiões e municípios por grupos etários e por idade simples.

## Convênios de cooperação técnica

A partir de convênios e termos de cooperação técnica, a Fundação Seade produziu diversos estudos e levantamentos de dados para subsidiar a atuação governamental e fornecer informação necessária ao conjunto da sociedade nas **áreas econômica e social**.

- [IBGE](#):
  - Elaboração das Contas Regionais e do PIB dos Municípios, segundo normas e recomendações internacionais, adaptadas ao plano estadual, e práticas nas Contas Nacionais do IBGE.
  - Organização de cadastro de empresas e de domicílios no Estado de São Paulo, com informações do Cadastro Central de Empresas – Cempre e do Cadastro Nacional de Endereços – CNEFE.
- [Ministério da Economia / Secretaria do Trabalho](#) – Dados da Relação Anual de Informações Sociais – Rais sobre o Estado de São Paulo para uso em estudos e pesquisas.



- [Instituto de Economia Agrícola](#) – Produção de indicadores sobre o agronegócio do Estado de São Paulo.
- [Núcleo de Informação e Coordenação do Ponto BR – NIC.br](#) – Desenvolvimento de atividades relacionadas a novas tecnologias de pesquisa e produção de indicadores e análises sobre tecnologias de informação e comunicação na economia, educação e saúde.
- [Fapesp](#) – Intercâmbio de informações sobre ciência e tecnologia, produção de indicadores e análises sobre o tema e capacitação.
- [IGC](#):
  - Apoio técnico em tecnologia da informação para o funcionamento do sistema cartográfico estadual e dos sistemas de informações geográficas do Estado de São Paulo gerenciados pelo IGC;
  - Apoio técnico em geoestatística e no fornecimento de dados socioeconômicos e demográficos para a análises e estudos;
  - Administração conjunta da atualização dos dados demográficos, econômicos e sociais do Estado para os sistemas de informações geográficas gerenciados pelo IGC;
  - Disponibilização à Fundação Seade, pelo IGC, das bases cartográficas do Estado de São Paulo.

Outros convênios e termos de cooperação técnica têm como foco as áreas de **população e saúde**.

- [IBGE](#):
  - Sistema Estatístico Nacional: unificação da coleta de dados nos Cartórios de Registro Civil do ESP;
  - Projeções de população estadual e aprimoramento metodológico das estimativas das populações municipais, no âmbito do Sistema de Projeções e estimativas – Sispep.
- [Secretaria de Estado da Saúde](#):
  - Centro de Referência de Álcool, Tabaco e outras Drogas: vinculação de bases de dados com a troca de informações das bases produzidas pelas partes;
  - Centro de Referência e Tratamento de Aids: elaboração conjunta da Base Integrada Paulista de Aids – BIPAIDS.
- [Secretaria de Segurança Pública – Escola de Educação Física da Polícia Militar ESP](#) – Identificação das causas de morte dos policiais falecidos.
- [Faculdade de Saúde Pública da USP](#):
  - Vinculação de dados de grupo de trabalhadores e dados de mortalidade do Seade;
  - Vinculação das bases de mortalidade do cadastro do Projeto Saúde, Bem-estar e Envelhecimento com as bases de dados do Seade.
- [Unifesp](#) – Monitoramento da mortalidade infantil, com base na vinculação entre as bases de nascimentos e óbitos infantis produzidas pelo Seade.
- [Hospital Universitário da USP](#) – Produção de estatísticas sobre óbitos por doenças cerebrovasculares, coronárias e demais doenças cardiovasculares.
- [Fapesp](#) – Vinculação entre as bases de nascimentos e/ou óbitos produzidas pelo Seade e as bases de dados específicas dos projetos de pesquisa selecionados pela Fapesp:
  - Câncer infantil no Estado de São Paulo;
  - Mortalidade por transtornos mentais;

- Mortalidade neonatal precoce e tardia;
- Neoplasias malignas na Região Administrativa de Barretos.
- [Conselho Regional de Farmácia de São Paulo](#) – Vinculação dos dados de mortalidade do cadastro de inscritos no CRF-SP com os do Seade.
- [Fundação Oncocentro e Incor](#) – Vinculação das informações do cadastro de pacientes com as do Seade.

## Contratos sob demanda e parcerias técnicas

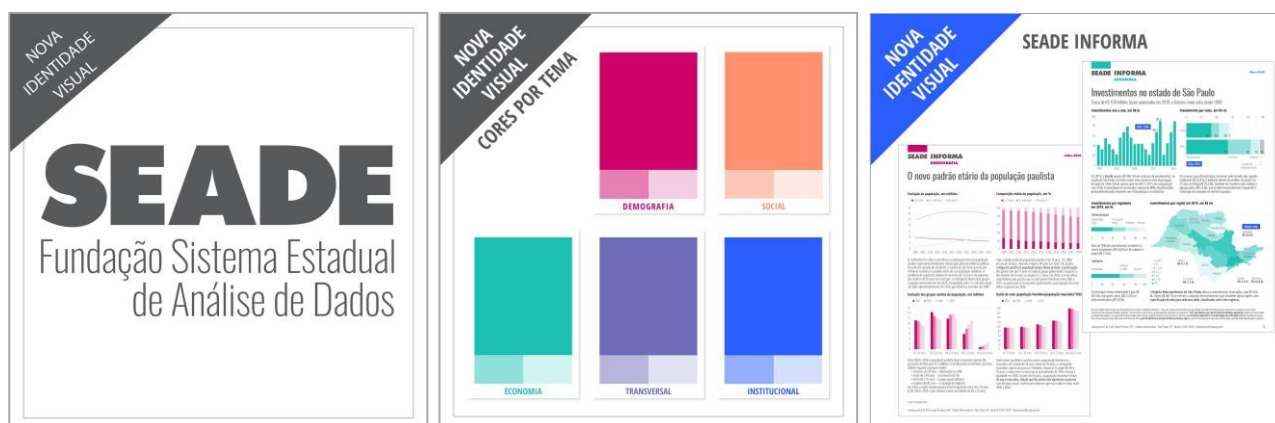
A Fundação Seade atendeu à solicitação de diversas instituições, em especial secretarias e órgãos públicos do Estado de São Paulo. Foram realizadas atividades que contribuem para o aprimoramento da capacidade de formulação, monitoramento e avaliação de políticas públicas e para o desenvolvimento de metodologias de análises de dados e de gestão de indicadores.

- [Sebrae-SP](#) – Pesquisa sobre faturamento e expectativas de micro e pequenas empresas e de microempreendedores individuais, em parceria com Sebrae-SP.
- [Metrô](#) – Pesquisa de avaliação de impacto da Linha 5-Lilás nas condições de vida e viagem das populações de suas áreas de influência.
- [Arseps](#) – Organização de bancos de dados, desenvolvimento de estrutura de indicadores e de plataforma de análise de dados e capacitação de usuários do sistema.
- [SPPREV](#) – Identificação dos beneficiários civis e militares que se casaram ou faleceram.
- [Fapesp](#) – Levantamento primário de informações sobre as atividades de pesquisa e desenvolvimento.
- [Alesp](#) – Índice Paulista de Responsabilidade Social / IPRS.

## Disseminação

Novas estratégias de disseminação também aconteceram em 2020 e buscaram acompanhar o ritmo de produção e inovação do Seade.

Um novo projeto gráfico foi definido e redesenhou a apresentação de todos os estudos e análises. Houve refinamento na logotipia, além da definição de cores por temas, cabeçalhos e padrões. Em destaque são apresentados alguns exemplos do novo *layout* em produtos lançados no ano passado.





## Disseminação, via assessoria de imprensa

Como agência de estatística do Governo do Estado de São Paulo e com mais de 40 anos de atuação, o Seade é considerado importante e confiável fonte de dados para jornalistas.

Informações técnicas, como o PIB e diversas taxas (mortalidade infantil, por exemplo), estão integralmente disponíveis no *site* e subsidiam dezenas de matérias publicadas na capital paulista e em todo o interior do Estado.

**G1** SÃO PAULO

### Número de bebês nascidos no estado de SP cai 17% nos últimos 19 anos e média de idade das mães aumenta, diz pesquisa

Mulheres que tiveram filhos no ano 2000 tinham, em média, menos de 26 anos; contra 28,7 no ano passado. Pesquisadora da Fundação Seade diz que mulheres estão mais escolarizadas e postergam maternidade por carreira.

Por Natália Ariede, SP1 — São Paulo  
08/12/2020 13h38 - Atualizado há 3 meses

| Faixa Etária | 2000  | 2019  |
|--------------|-------|-------|
| até 20 anos  | 19,5% | 10,4% |
| 20-29 anos   | 54,5% | 46,3% |
| 30-39 anos   | 24,1% | 39,1% |

Crescimento populacional perde força em SP

#### Site G1

<https://g1.globo.com/sp/sao-paulo/noticia/2020/12/08/numero-de-bebes-nascidos-no-estado-de-sp-cai-17percent-nos-ultimos-19-anos-e-media-de-idade-das-maes-aumenta-diz-pesquisa.ghtml>

18/03/2021 22% dos paulistanos afirmam que só saem de casa para estudar ou trabalhar, aponta pesquisa - 23/01/2020 - Cotidiano - Folha

**FOLHA DE S.PAULO**  
\*\*\*

### 22% dos paulistanos afirmam que só saem de casa para estudar ou trabalhar, aponta pesquisa

Capital paulista completa 466 anos no próximo sábado (25)

23 jan. 2020 às 12h22  
Atualizado: 23 jan. 2020 às 20h32

EDIÇÃO IMPRESSA (<https://www1.folha.uol.com.br/fsp/fsc-simila/2020/01/24/>)

**Thaiza Pauluze** (<https://www1.folha.uol.com.br/autores/thaiza-pauluze.shtml>)

**SÃO PAULO** Se não for para trabalhar ou estudar, 22% dos paulistanos dizem não sair de casa nem no dia a dia nem aos finais de semana. A explicação está na preferência por ficar no conforto do lar e na falta de dinheiro. Já para quem tem mais de 60 anos, a dificuldade de locomoção é a principal justificativa.

Em nenhuma das regiões da capital paulista, que completará **466 anos no próximo sábado** (<https://www1.folha.uol.com.br/cotidiano/2020/01/moradores-antigos-de-bairros-resistem-a-mudancas-de-perfil.shtml>) (25), a insegurança aparece entre os motivos mais relevantes para as pessoas não saírem.

É o que mostra uma pesquisa realizada pela Seade (Fundação Sistema Estadual de Análise de Dados), do governo do estado, que entrevistou 2.100 domicílios da cidade no segundo semestre do ano passado.

O percentual dos que não costumam sair de casa é menor na região sul e no centro ampliado, que inclui bairros centrais como Sé, Bela Vista, Bom Retiro,

<https://www1.folha.uol.com.br/cotidiano/2020/01/22-dos-paulistanos-afirmam-que-so-saem-de-casa-para-estudar-ou-trabalhar-aponta-pesquisa.shtml> 1/5

#### Folha de S.Paulo

<https://www1.folha.uol.com.br/cotidiano/2020/01/22-dos-paulistanos-afirmam-que-so-saem-de-casa-para-estudar-ou-trabalhar-aponta-pesquisa.shtml>



## O PIB paulista volta ao nível do início do ano

A recuperação nos últimos meses, sem dúvida um fato auspicioso diante da persistência das dimensões sociais da crise trazida pela pandemia, está longe, porém, de ser suficiente para indicar o caminho da retomada firme de crescimento

Notas & Informações, O Estado de S.Paulo  
08 de setembro de 2020 | 05:00



Embora tenha perdido ritmo em julho, a recuperação da economia paulista já faz o Produto Interno Bruto (PIB) do Estado de São Paulo se aproximar do nível que havia alcançado antes da pandemia. O crescimento estimado de 2,1% soma-se aos observados nos dois meses anteriores (de 4,5% em maio e de 5,5% em junho), para elevar o PIB paulista a 103,2 pontos, praticamente o mesmo nível observado em janeiro (103,4). No pior mês da pandemia, o de abril, o índice tinha despencado para pouco mais de 90 pontos.

Os dados de julho fazem parte do novo indicador PIB+30 calculado pela Fundação Seade, que toma como referência o valor efetivamente observado no mês anterior, ao qual se acrescentam dados preliminares conhecidos nos 30 dias seguintes. Esse novo índice é parte do esforço da Fundação Seade, vinculada ao governo do Estado de São Paulo, para antecipar o quanto possível o impacto da pandemia sobre a economia paulista e dar às autoridades informações mais rápidas e precisas para a tomada de decisões.

Um dado surpreendente do novo estudo da Fundação Seade é o aumento de 1,8% do PIB de julho em relação ao resultado de julho de 2019. Menos do que um sinal de bom estado atual da economia paulista, pois ainda são notórios os efeitos da pandemia, essa comparação é uma comprovação de como patinava o setor produtivo do Estado no ano passado.

A recuperação nos últimos meses, sem dúvida um fato auspicioso diante da persistência das dimensões sociais da crise trazida pela pandemia, está longe, porém, de ser suficiente para indicar o caminho da retomada firme de crescimento. Com as altas observadas entre maio e julho, o PIB paulista é pouco mais de 3% maior do que o de 2019. Ou seja, no acumulado de dez anos, o volume do PIB paulista teve crescimento muito modesto.

Com base em dados efetivamente apurados pela Fundação Seade para o conjunto de informações utilizado pelo Instituto Brasileiro de Geografia e Estatística (IBGE) para os cálculos das contas nacionais, o PIB paulista cresceu 5,5% entre maio e junho deste ano.

## Estadão

[https://opinio.estado.com.br/noticias/editorial-economico,o-pib-paulista-volta-ao-nivel-do-inicio-do-ano,70003429107#:~:text=O%20crescimento%20estimado%20de%20,janeiro%20\(103%2C4\)](https://opinio.estado.com.br/noticias/editorial-economico,o-pib-paulista-volta-ao-nivel-do-inicio-do-ano,70003429107#:~:text=O%20crescimento%20estimado%20de%20,janeiro%20(103%2C4))

18/03/2021

PIB do Estado de SP cresceu 9,4% no terceiro trimestre, diz Seade | Brasil | Valor Econômico

Valor Brasil

## PIB do Estado de SP cresceu 9,4% no terceiro trimestre, diz Seade

A fundação estima que o PIB paulista deve fechar o ano com retração de apenas 0,6%

Por Ana Conceição, Valor — São Paulo

30/11/2020 11h20 - Atualizado há 3 meses



— Foto: Sergio Souza/Unsplash

O Produto Interno Bruto (PIB) do Estado de São Paulo cresceu 9,4% no terceiro

<https://valor.globo.com/brasil/noticia/2020/11/30/pib-do-estado-de-sp-cresceu-94percent-no-terceiro-trimestre-diz-seade.ghtml>

1/6

## Valor Econômico

<https://valor.globo.com/brasil/noticia/2020/11/30/pib-do-estado-de-sp-cresceu-94percent-no-terceiro-trimestre-diz-seade.ghtml>

17/03/2021

Bairros: onde mais vivem idosos na cidade? | VEJA SÃO PAULO

**veja** São Paulo


Clique e Assete a partir de 12 caracteres

Cidade...

## Bairros: onde mais vivem idosos na cidade?

Estudo da prefeitura aponta os distritos que mais concentram moradores a partir de 60 anos

Por Ticiane de Assis Almeida em 17 mar 2020, 10h31 - Publicado em 17 mar 2020, 04:00



Um estudo realizado pela prefeitura no ano passado aponta que a população idosa da capital é de 3,8 milhão de pessoas — o equivalente a 15% do total de habitantes da cidade. Em números absolutos, os distritos que mais concentram moradores a partir de 60 anos são, segundo a Secretaria de Desenvolvimento Urbano, Sacconi (29.200) e Jabaquara (28.900), na Zona sul, e Sapopemba (28.100), na Zona Leste. Percentualmente, quando consideramos a quantidade de idosos em relação aos demais cidadãos, o cenário muda e lideram o ranking três distritos da Zona Oeste: Alto de Pinheiros, com 23%, Jardim Paulista, com 22,2%, e Lapa, com 21,5%. A projeção populacional usada pela prefeitura é feita a partir de dados da Fundação Sistema Estadual de Análise de Dados (Seade).


PUBLICIDADE

<https://vejasp.abril.com.br/cidades/bairros-onde-mais-vivem-idosos-na-cidade/>

1/0

**Veja SP**

<https://vejasp.abril.com.br/cidades/bairros-onde-mais-vivem-idosos-na-cidade/>



## Novo indicador econômico de SP mostra avanço de 6,8% no PIB em junho

Segundo Meirelles, estado vai se recuperar antes do previsto

Publicado em 16/06/2020 - 17:20 Por Ticiane Patrícia Cruz - Repórter da Agência Brasil - São Paulo

A Fundação Sistema Estadual de Análise de Dados (Seade) lançou hoje (16) um novo indicador, que vai monitorar o crescimento econômico em tempo real. Chamado de PIB+30, o indicador revelou que, em junho, o Produto Interno Bruto (PIB) do estado avançou 5,8% em relação a maio.

Já na comparação com junho de 2019, a evolução foi de 1,8%, em relação ao resultado trimestral, o PIB+30 registrou retração de 5,4% no segundo trimestre de 2020 em comparação com o mesmo período de 2019. Já no primeiro semestre deste ano, houve retração de 1,3% em relação ao verificado nos seis primeiros meses do ano passado.

Segundo o secretário de Fazenda e Planejamento de São Paulo, Henrique Meirelles, a análise desse indicador vai demonstrando que o nível de atividade econômica do estado vai se recuperar antes do previsto, provavelmente já na virada deste ano. "Mas não há certeza de que, mantido o ritmo atual, teremos uma recuperação muito mais cedo do que se esperava. A expectativa era para algo mais tarde, durante o ano de 2021", disse o secretário hoje, em entrevista à imprensa ao lado do governador João Dória.

### Indicador

A ideia do novo indicador é agilizar as estatísticas do PIB no estado. "Trata-se de uma ferramenta de gestão inovadora, que permite examinar as estatísticas da atividade econômica a uma velocidade muito superior às análises de PIB com base em dados", disse o governador de São Paulo, João Dória.

O indicador representa cerca de 97% do PIB estadual e será apresentado na forma de índices e taxas ajustadas sazonalmente. A metodologia do PIB+30 tem como referência o mês anterior.

O novo indicador reflete o cálculo do PIB do estado e dos municípios, esses em conjunto com o Instituto Brasileiro de Geografia e Estatística (IBGE); além do sistema de estatísticas conjunturais, composto pelo PIB Trimestral (estado e regiões) e PIB Mensal (estado).

Para o secretário da Fazenda, o PIB+30 ajudará o estado a estabelecer o processo de retomada econômica. "A ideia é exatamente diminuir o período entre a base de ocorrência e crescimento no que diz respeito ao PIB e a data de publicação, diminuindo a defasagem em cerca de um mês. Isso nos permite acompanhar com maior precisão essa evolução e identificar rapidamente mudanças de atividade econômica no estado", afirmou Meirelles.

**Ag. Brasil**

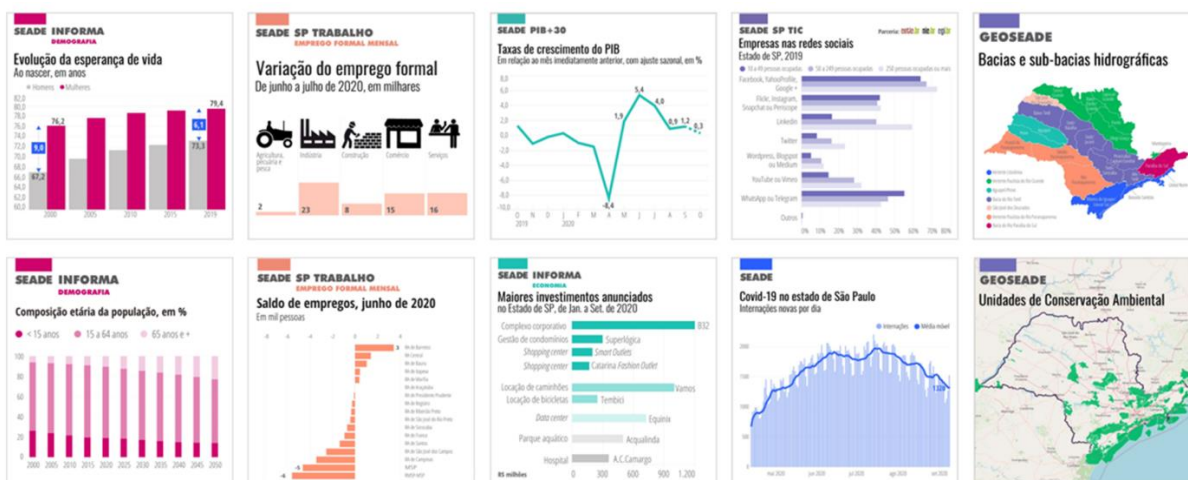
<https://agenciabrasil.ebc.com.br/economia/noticia/2020-08/novo-indicador-economico-de-sp-mostra-avanco-de-68-no-pib-em-junho#:~:text=A%20Funda%C3%A7%C3%A3o%20Sistema%20Estadual%20de,8%25%20com%20rela%C3%A7%C3%A3o%20a%20maio>

## Disseminação digital

Para acompanhar a mudança na forma como a sociedade consome informação, o Seade aperfeiçoou a disseminação de seus conteúdos por meios digitais. Em 2020, implementou uma nova estratégia de disseminação digital com produtos em um novo formato, em canais de comunicação.

O novo projeto gráfico, mais adequado ao formato digital, possibilitou a revisão de produtos, valorizando os elementos gráficos, o apelo visual e a padronização de cores, fontes e infográficos. Isso permitiu a expansão da atuação do Seade nas redes sociais.

Para aumentar sua presença e reputação na Internet, a instituição passou a produzir campanhas audiovisuais de seus produtos nas redes sociais. Em 2020, fortaleceu sua presença no Twitter, Facebook, Instagram, LinkedIn e YouTube. Diariamente os perfis da @fundacaoseade abordam dados, índices e indicadores por meio de infográficos, mapas, imagens e vídeos.



## Seade Vídeos

Também no ano passado, aconteceu o lançamento do Seade Vídeos. Seu conceito se soma ao desejo de divulgar novos índices, atualizar indicadores e apresentar o resultado de pesquisas de maneira simples e de fácil compreensão.

Há três no ar e novos programados para 2021.

Nesses já lançados há uma apresentação sobre o trabalho feito pelo Seade, como se calcula a população paulista e o PIB do estado de São Paulo.

<https://www.seade.gov.br/produtos2/seade-videos/>

## Seade para Seade

Trata-se de um boletim interno, enviado por email a todos os funcionários, nascido no primeiro semestre de 2020.

Com a adoção do teletrabalho, os encontros pessoais deixaram de acontecer. Essa foi a forma de manter a casa atualizada a respeito da produção da área técnica e adaptações necessárias, matérias conquistadas na mídia e também encaminhar informações, quando preciso, do departamento pessoal / Gerho. O Seade para Seade nasceu diário. Hoje ele é enviado semanalmente e também se adaptou ao novo projeto gráfico.

## Site

O site é a plataforma de disseminação, por excelência, de toda a produção da Fundação Seade. Ali estão os produtos lançados, disponíveis na íntegra e com possibilidade de *download*. O novo projeto

gráfico, que alterou fontes, padrões e estabeleceu cores por temas, também chegou no endereço eletrônico.



## Gestão Administrativa e Financeira

Foram duas frentes de ação definidas pela Diretoria Adjunta Administrativa e Financeira - DAAFI por meio de sua gerência:

- Ações para evitar contaminação no trabalho presencial

Com o início da pandemia, a definição do teletrabalho e, num segundo momento, um modelo híbrido que contemplava alguns dias na semana em trabalho presencial, a DAAFI, por meio de sua gerência, tomou todas as providências necessárias para evitar o contágio do novo coronavírus.



Algumas ações executadas pela área, baseadas nos protocolos sanitários do Plano SP foram: aumento de *dispensers* de álcool em gel de 16 para 45 unidades; tapetes higienizadores desinfetantes; adesivos sinalizadores para sofás indicando a mínima distância necessária; ajuste nos horários e frequência dos funcionários terceirizados, entre outras.

## COVID-19

### Ações implementadas na Fundação SEADE

**BASE**  
Plano São Paulo  
Protocolos Sanitários Intersectoriais  
Protocolos Sanitários da Fundação Seade

|  |   |   |   |
|--|---|---|---|
| <p>❖ <b><u>DISPENSERS DE ÁLCOOL EM GEL</u></b><br/>Passamos de 16 para 45<br/>Instalamos também ao lado de equipamentos de uso comum</p>  | <p>❖ <b><u>TAPETES HIGIENIZADORES DESINFECTANTES</u></b></p>   | <p>❖ <b><u>SINALIZADORES DE OCUPAÇÃO NOS BANHEIROS COLETIVOS</u></b></p>  | <p>❖ <b><u>ADESIVOS SINALIZADORES DE SENTIDO DE FLUXO NAS ESCADAS E PARA DISTANCIAMENTO EM ASSENTOS</u></b></p>  |
| <p>❖ <b><u>LIXEIRAS DOS BANHEIROS COM TAMPA E PEDAL PARA ABERTURA</u></b></p>    | <p>❖ <b><u>AMBIENTE PARA RECEPÇÃO DE DOCUMENTOS</u></b><br/>Visando a redução da circulação interna de terceiros</p>  | <p>❖ <b><u>TRAVA PORTAS</u></b><br/>Ambientes abertos e arejado</p>      | <p>❖ <b><u>SACOS PARA O DESCARTE DE MÁSCARAS E LUVAS</u></b></p>    |

- Economia feita ao longo de 2020

Houve preocupação na adequação e redução de gastos, ao longo do ano. O total de R\$ 1.184.975,63 economizado foi fruto das seguintes ações e medidas:

- negociação para a não aplicação de reajustes: das 33 empresas consultadas, foram obtidos resultados positivos em 17 delas;
- negociação com 12 prestadores de serviço, resultando na não aplicação de reajuste contratual;
- implantação do teletrabalho que gerou uma importante diminuição de demanda sobre serviços contínuos, como abastecimento de veículos, serviços postais, impressão e reprografia corporativa, serviço telefônico fixo, fornecimento e distribuição de vale-transporte, água, esgoto e energia elétrica, além de materiais do estoque do almoxarifado, como papel higiênico, papel sulfite, envelopes e lâmpadas, entre outros.

Por fim, vale mencionar que atividades rotineiras da área, como contratos, seguiram seu curso normalmente. Houve 15 pregões eletrônicos, por exemplo, além de ajustes em termos de contratação, prorrogação, revisão de serviços, etc.

## Outras ações

### ***LGPD – Lei Geral de Proteção de Dados***

Um grupo de trabalho específico foi criado para lidar com o tema. Depois de se debruçar na pauta, o grupo apresentou para os gerentes e assessores os principais aspectos da nova legislação de proteção de dados, considerado o enquadramento da Fundação Seade como órgão de pesquisa e integrante da administração pública.

Foram realizadas reuniões por gerência, em que se procurou identificar a existência e as características de tratamento de dados pessoais. Providências pontuais em cada caso foram acordadas, aprovadas pela diretoria e estão, no momento, sendo postas em prática.

## **São Paulo Sem Papel**

Trata-se de um programa do Governo do Estado de São Paulo para reduzir e eliminar gradualmente o trâmite de papel no âmbito da administração pública.

O portal SP Sem Papel é uma plataforma corporativa para produção, tramitação e gestão de documentos digitais, que garante a classificação no ato de sua produção de acordo com a Política Estadual de Arquivos. O Seade também designou equipe para acompanhar e parte dos funcionários já passou por capacitação específica.

## **Teletrabalho**

A perspectiva de longa duração da quarentena e os bons resultados obtidos na situação de teletrabalho levaram a Fundação Seade a criar mais um grupo de trabalho temático: dessa vez, com vistas a avaliar e propor modelo para a sua adoção após a pandemia. Foram realizadas pesquisas sobre o assunto com todos os funcionários e reuniões de avaliação com gerentes, assessores e demais chefias.

A partir do estudo de normatizações em outros órgãos públicos e consideradas as especificidades da Fundação Seade, foi elaborado um modelo que regulamenta o teletrabalho conjugado com trabalho presencial, de adesão voluntária e submetido a instrumentos de pactuação e acompanhamento específicos.

Para que esse modelo tivesse sucesso, era fundamental o acesso à rede por todos os funcionários, estando em casa, o que foi providenciado com muita rapidez pela equipe da Superintendência de Tecnologia da Informação - Sutin. Houve ainda a migração do servidor de *e-mail* (Zimbra) do *data center* da Fundação Seade para a nuvem da AWS. Dessa forma, o Zimbra ficou mais protegido de eventuais problemas que pudessem acontecer, tanto no *data center* como no *link* de Internet provido pela rede Intragov, aumentando a disponibilidade do serviço aos usuários.



**Governador do Estado**  
João Doria

**Vice-Governador do Estado**  
Rodrigo Garcia

**Secretário de Governo**  
Rodrigo Garcia

## **SEADE**

**Presidente do Conselho Curador**  
Carlos Antonio Luque

**Diretor Executivo**  
Dalmo Nogueira Filho

**Diretor-adjunto de Metodologia e Produção de Dados**  
Carlos Eduardo Torres Freire

**Diretor-adjunto Administrativo e Financeiro**  
Carlos Alberto Fachini

**Chefe de Gabinete**  
Sérgio Meirelles Carvalho

### **Conselho Curador**

Carlos Antonio Luque  
**Conselheiros:** Antonio de Pádua Prado Junior, Eduardo de Rezende Francisco, Eugenia Troncoso Leone, José Carlos de Souza Santos, Leonardo Theodoro Büll, Márcia Furquim de Almeida, Pablo Andrés Fernández Uhart, Vladimir Kuhl Teles

### **Conselho Fiscal**

**Conselheiros:** Luzia de Oliveira Jesus, Manuela Santos Nunes do Carmo, Marcelo Luis Salemm Lellis